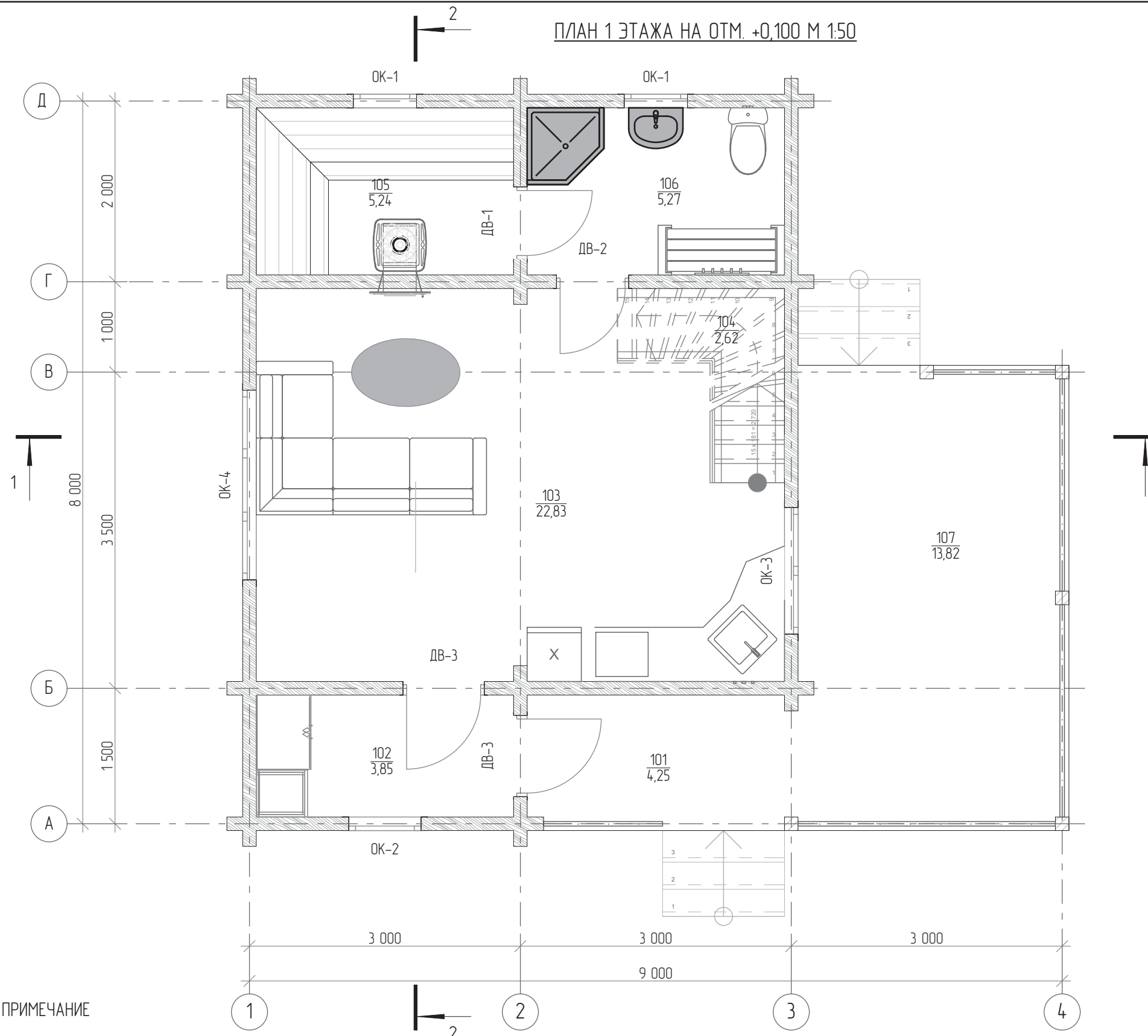




ПЛАН 1 ЭТАЖА НА ОТМ. +0,100 М 1:50



№	Наименование	Площадь м²
101	Крыльцо	4,2
102	Тамбур	3,8
103	Комната отдыха	22,8
104	Лесничный марш	2,6
105	Парная	5,2
106	Мойка	5,3
107	Терраса	13,8
		57,7 м²

Марка, поз.	Номинальные размеры b x h	Кол.	Примечание
ДВ-1	800x1 900	1	
ДВ-2	800x2 100	3	
ДВ-3	900x2 100	2	
ДВ-4	2 600x2 100	1	
ОК-1	700x540	2	
ОК-2	800x1 350	3	
ОК-3	1 400x1 350	1	
ОК-4	2 100x1 350	1	

ПРИМЕЧАНИЕ

- Внутренние стены и перегородки дома – брус 150x142(н) мм/шип-паз, по заготовке 160x150(н) мм.  
 – профилированный брус, сечением 150x142(н)/шип-паз.
- Монтаж внутренней каркасной перегородки выполнить после усадки домокомплекта.  
 – каркасная перегородка.
- Спецификацию заполнения оконных и дверных проемов см. лист 8
- Расстановка мебели условная, окончательную расстановку мебели согласовать с заказчиком при разработке дизайн-проекта.
- В проект заложены высотные отметки на момент изготовления домокомплекта на производстве с учетом усадки 4 – 6 %.
- Разрез 1-1, 2-2 см. лист 14, 15.

						987.ИПД/10.18-АР			
Изм.	Колуч	Лист	№Док	Подп.	Дата	Индивидуальная баня из профилированного бруса, сечением 150x142(н)/шип-паз	Стадия	Лист	Листов
Директор							ЭП	4	17
Выполнил									
Проверил									
Заказчик									
						План 1 этажа на отм. +0,100 М 1:50			

Согласовано

Взам. инв. №

Подп. и дата

Инв. № подл.